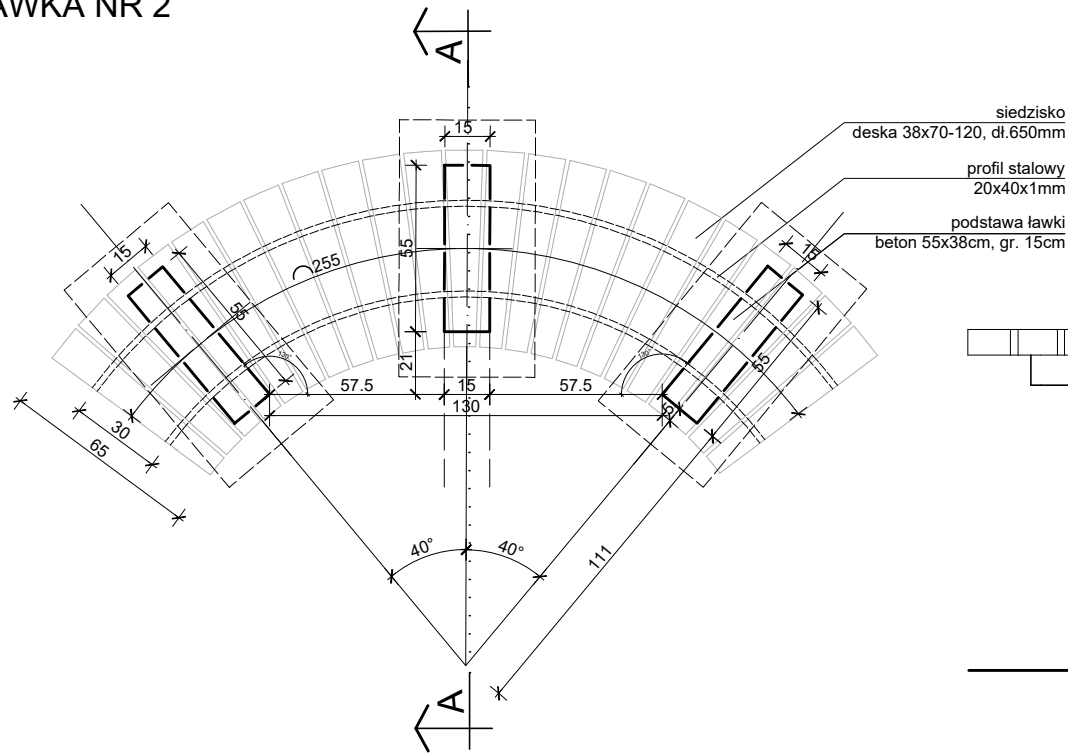
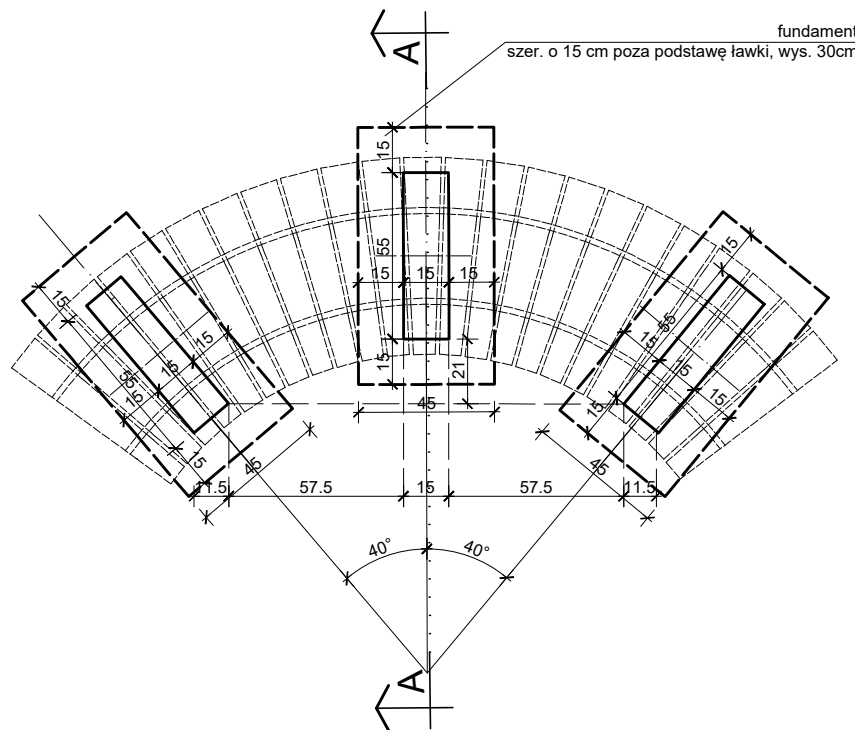


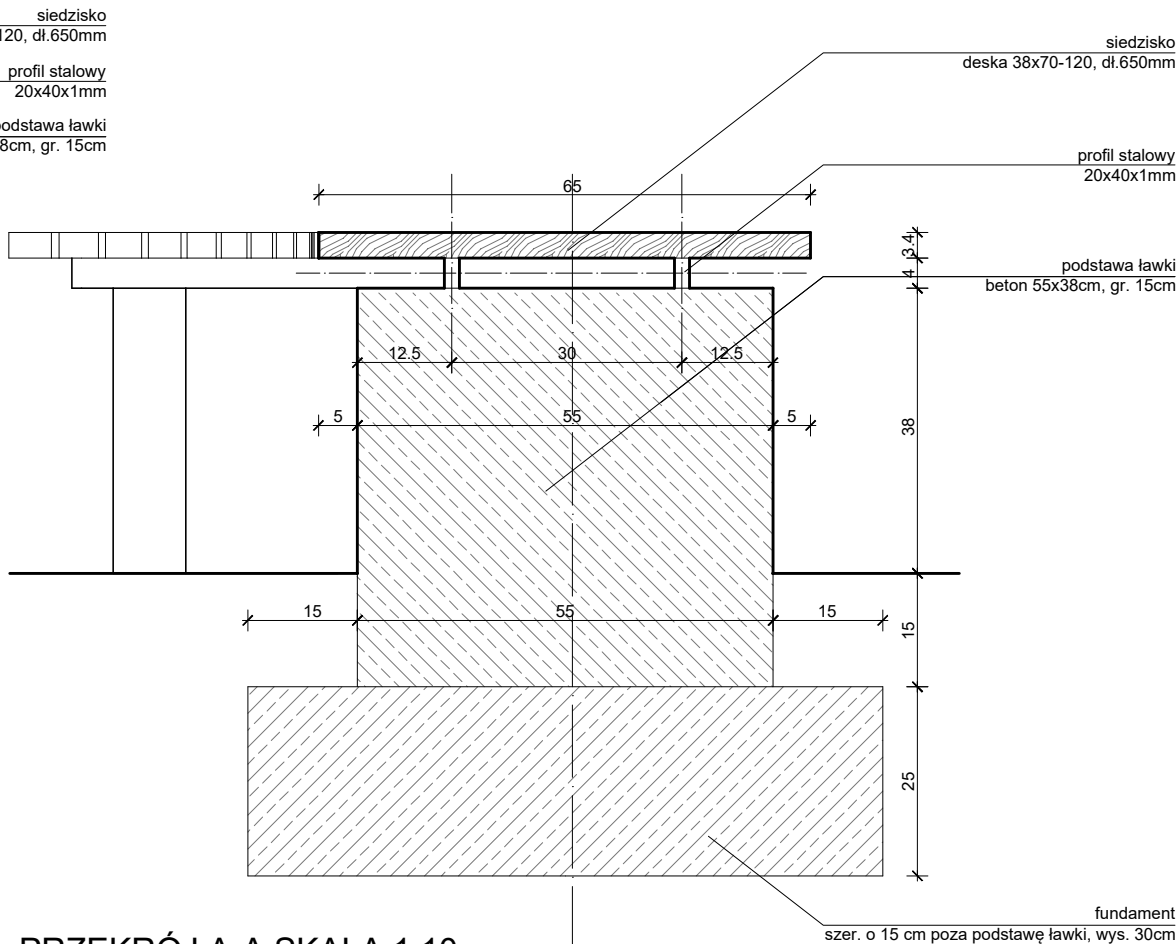
ŁAWKA NR 2




WIDOK Z GÓRY SKALA 1:25



PRZEKRÓJ B-B SKALA 1:25



PRZEKRÓJ A-A SKALA 1:10



WIDOK 3D

- UWAGA:
- ławka o wymiarach zgodnych z rysunkiem;
  - ławka na fundamencie z betonu C30/37 W8 o wymiarach zgodnych z rysunkiem, wymiar podstawy betonowej powiększony o 15 cm;
  - główna konstrukcja ławki z betonu C30/37 W8
  - siedzisko z deski kompozytowej, 34x70-120mm o długości dostosowanej do gł. betonowego siedziska z 5 cm nawisem (650mm);
  - siedzisko montowane poprzez profile stalowe 20x40x1mm do betonowej podstawy;
  - wszystkie elementy stalowe ocynkowane, malowane proszkowo w kolorze czarnym RAL 9005;
  - wszystkie elementy betonowe zabezpieczone przezroczystym impregnatem;
  - wszystkie elementy drewnopodobne w kolorze zbliżonym do koloru Dąb Winchester;

CAD  
PLAN  
SPÓŁKA Z O.O.

CAD PLAN SPÓŁKA Z O.O.  
15-536 BIAŁYSTOK  
UL. SŁOWICZA 10  
TEL. 506 10 90 94  
TEL. 509 34 34 38

PROJEKT BUDOWLANY

FAZA PROJEKTU:	PT
NAZWA:	Budowy 139 miejsc postojowych wraz z zagospodarowaniem terenu oraz infrastrukturą techniczną
ADRES:	ul. Janusza Korczaka 23, 18-100 Łapy
KAT. OBIEKTU:	XXII, VIII
JED. EWID.:	Łapy
OBREB:	Łapy I 0001
ID DZIAŁKI:	200206_4.0001.715/5, 200206_4.0001.715/9

PROJEKTANCI:	ARCHITEKTURA:	PODPISY:
mgr inż. arch. Maciej Dybacki upr. nr BI-PdOKK/75/06/2007		

DETAL - ŁAWKA NR 2

SKALA:	NR RYSUNKU:
1:10/1:25	A18
DATA:	NR STRONY:
30 września 2025 r.	